

拡大名刺

ビジネスだってJCだって最初のあいさつはまず名刺!!
第一印象がまず第一。だったら工夫してみよう!!

名刺参考例③：座間JCさん




POPなデザインで
JC活動の楽しさ
アピール




JC活動へ
気軽に参加できる
雰囲気

表面にはLOMスローガンと個人の情報と、
LOMとまちの繋がりが感じられるデザイン。
裏面はJC活動に気軽に参加できるように各種の
情報と申込書が一体となっています。

名刺参考例④：大和JCさん



LOMの
集合写真で
結束力アピール



入会条件や
Q&Aが
候補者視点!

表面はLOMが大切にしているスローガンや活動内容。
裏面は上段にLOMに対するQ&A、そして
下段には入会に関する情報が記載されています。

拡大名刺

ビジネスだってJCだって最初のあいさつはまず名刺!!
第一印象がまず第一。だったら工夫してみよう!!


QRコードで
簡単Facebook
登録!!

名刺参考例①：真岡JCさん



折り畳み式の名刺。表面・裏面合わせて7面に
自分たちの活動する内容を記載しています。
QRコードを記載し、Facebook登録できるよう
なっています。

名刺参考例②：会津喜多方JCさん



表面はメンバーの情報が記載されています。
裏面は本年度のスローガン、LOMの価値観やJC活動の内容。
そして、右端には”会員募集中”が強調表示!!